

Zusammengeführtes Reporting der Gemeinsamen Förderbanken Anleihe - Social Bond - mit der ISIN DE000A30VPZ3

Stand: 31.12.2022

Eckdaten der Anleihe:

ISIN: DE000A30VPZ3
Fälligkeit: 30.09.2032
Emissionsvolumen: 500 Mio. EUR

Beteiligte Emittenten und quotale Aufteilung des Emissionsvolumens:

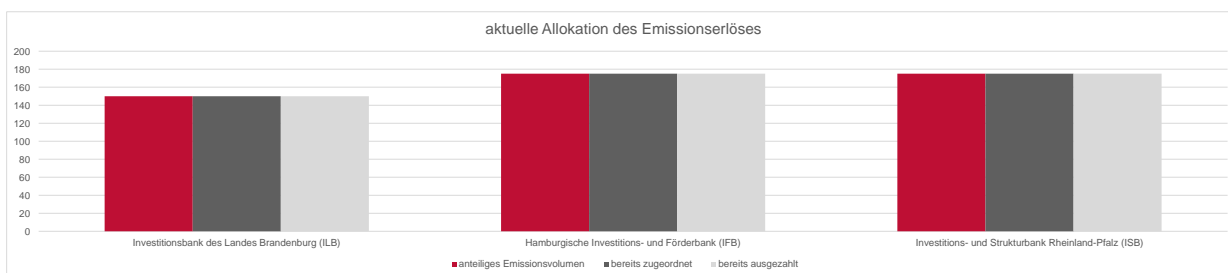
Investitionsbank des Landes Brandenburg (ILB)	150 Mio. EUR
Hamburgische Investitions- und Förderbank (IFB)	175 Mio. EUR
Investitions- und Strukturbank Rheinland-Pfalz (ISB)	175 Mio. EUR

- jeder Emittent haftet ausschließlich für seinen Anteil

aktuelle Allokation des Emissionserlöses:

(Angaben in Mio. EUR)

Emittent	anteiliges Emissionsvolumen	bereits zugeordnet	bereits ausgezahlt
Investitionsbank des Landes Brandenburg (ILB)	150	150	150
Hamburgische Investitions- und Förderbank (IFB)	175	175	175
Investitions- und Strukturbank Rheinland-Pfalz (ISB)	175	175	175

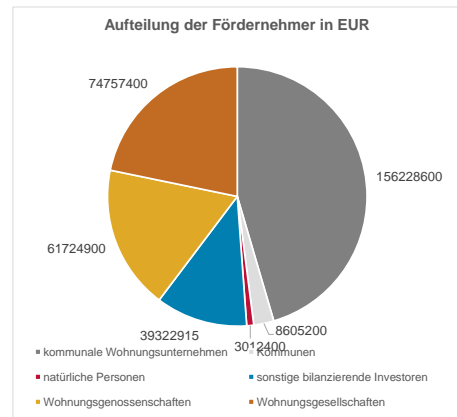
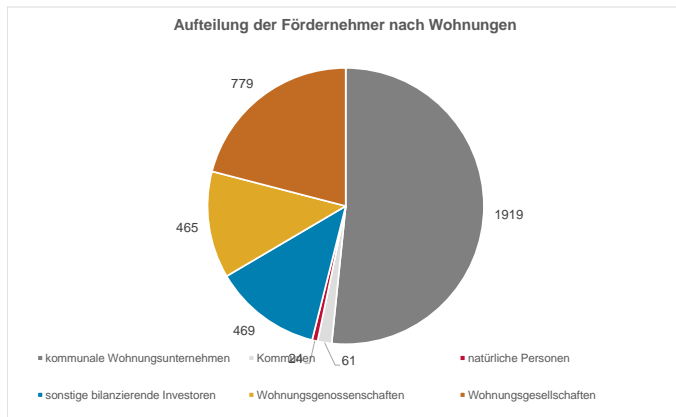
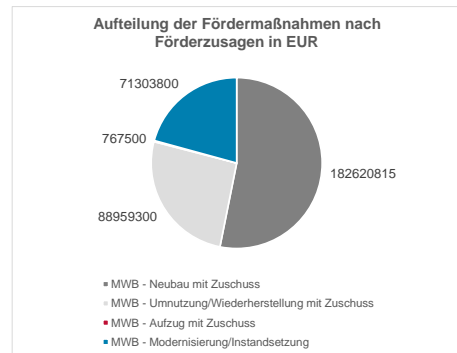
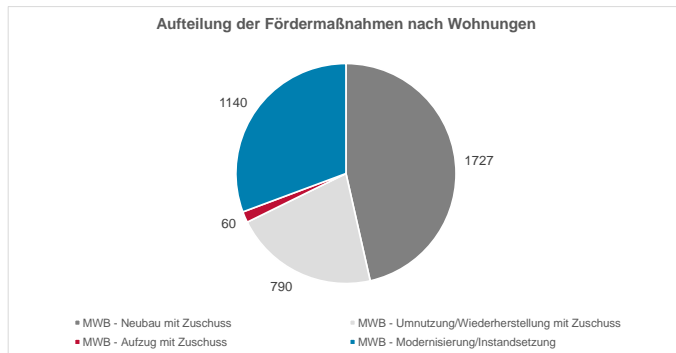
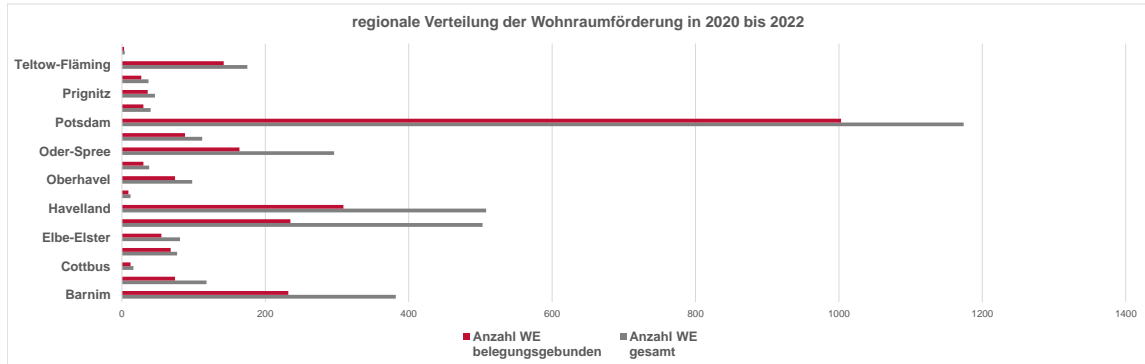


Social Bond Reporting Stand Februar 2023

Förderprogramm ILB	Projekt-Kategorie SBP	adressiertes Sustainable Development Goal	Zielgruppe	Darlehen an	Darlehensvolumen in EUR	aktuelle Restschuld in EUR	davon Social Bond zugeordnet in EUR	Restlaufzeit in Jahren
MWB - Mietwohnungsbaubau	Bezahlbarer Wohnraum	Ziel 1: Keine Armut Ziel 10: Weniger Ungleichheiten Ziel 11: Nachhaltige Städte und Gemeinden	Von Armut bedrohte oder betroffene Menschen; Menschen mit Behinderungen; Senioren/-innen	Wohnungsbauvermögen des Landes Brandenburg (Finanzierung 2020)	140.000.000	140.000.000	25.000.000	4,9
				Wohnungsbauvermögen des Landes Brandenburg (Finanzierung 2021)	100.000.000	100.000.000	75.000.000	6,8
				Wohnungsbauvermögen des Landes Brandenburg (Finanzierung 2022)	50.000.000	50.000.000	50.000.000	7,9
				Summe	290.000.000	290.000.000	150.000.000	

Daten aus der Wohnraumförderung durch das Wohnungsbauvermögen

In den Jahren 2020 bis 2022 wurden Investitionsvorhaben im Wohnungsbau im Gesamtvolumen von 634 Mio Euro angeschoben, welche durch Förderzusagen von 344 Mio Euro aus Mitteln des Wohnungsbauvermögens finanziert werden. 3.717 ist die Anzahl der geförderten neuen oder modernisierten Wohnungen, wovon 2.591 Wohnungen mit einer Mietpreis- und Belegungsbindung versehen werden.



Reporting für den IFB-Nachhaltigkeitsbond DE000A30VPZ3

Stichtag 28.04.2023

**IFB
HAMBURG**

 Hamburgische
Investitions- und
Förderbank

Über uns:

Als Hamburgische Investitions- und Förderbank (IFB Hamburg) sind wir im öffentlichen Auftrag für Privatpersonen, Unternehmen und Institutionen aktiv. Unsere Fördertätigkeiten umfassen die Wohnraum- und Wirtschaftsförderung sowie den Umweltschutz und die Innovationsentwicklung. Neben zinsgünstigen Darlehen und Zuschüssen bieten wir neutrale Beratung zu allen öffentlichen Fördermöglichkeiten der Stadt Hamburg, des Bundes und der EU an.

Ihr Bond:

Der IFB-Nachhaltigkeitsbond DE000A30VPZ3 hat ein Emissionsvolumen von 175 Mio EUR und ist am 30.09.2032 fällig.

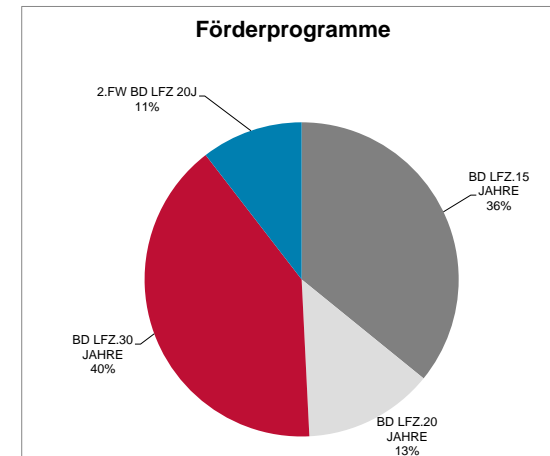
Verwendung des Emissionserlöses:

nach Förderprogramm

Förderprogramm Name	Darlehens Art	Förderweg	Vertragskapital	davon Auszahlungs- verpflichtung	davon aktuelles Restkapital
Summe			248.956.100,00	58.704.891,00	181.976.638,69
BD LFZ.15 JAHRE	Baudarlehen	1. Förderweg	89.253.400,00	10.438.710,00	73.754.865,54
BD LFZ.20 JAHRE	Baudarlehen	1. Förderweg	33.272.600,00	6.099.520,00	26.002.660,49
BD LFZ.30 JAHRE	Baudarlehen	1. Förderweg	100.377.500,00	33.879.315,00	65.177.806,40
2.FW BD LFZ 20J	Baudarlehen	1. Förderweg	26.052.600,00	8.287.346,00	17.041.306,26

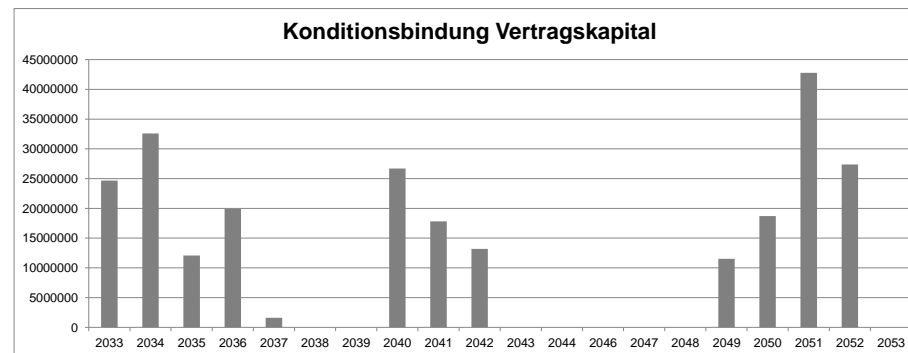
nach Kundengruppen

Kundengruppe	Vertragskapital	davon Auszahlungs- verpflichtung	davon aktuelles Restkapital
Summe	248.956.100,00	58.704.891,00	181.976.638,69
Wohnungsunternehmen	195.533.100,00	41.233.011,00	146.824.435,85
Sonst. Grundstücksw.	35.305.500,00	15.843.510,00	19.283.070,60
Organi.o.Erwerbszw.	10.515.200,00	1.628.370,00	8.672.780,98
Off.Invest. oh.Geldm	5.994.100,00	0,00	5.674.025,90
Hochbau	1.608.200,00	0,00	1.522.325,36

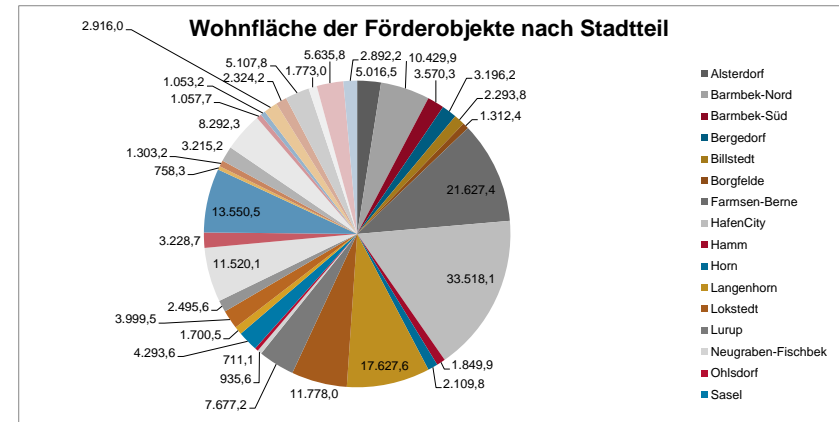
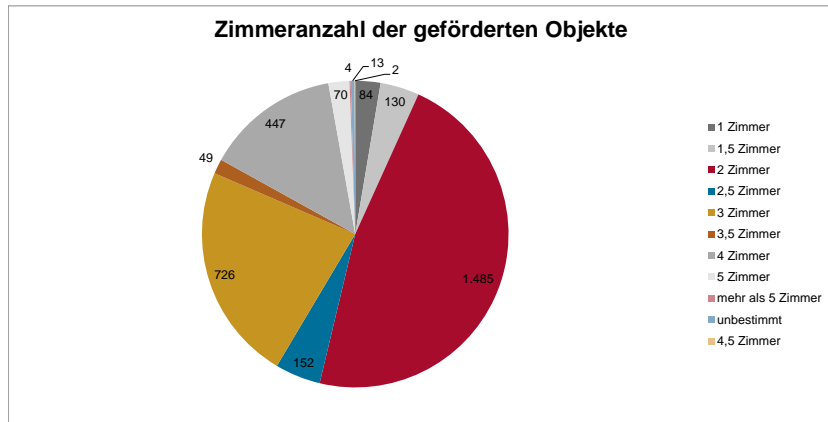
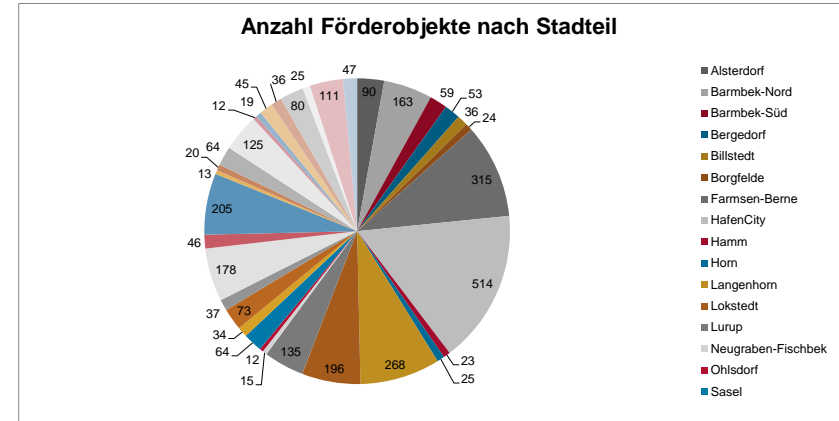
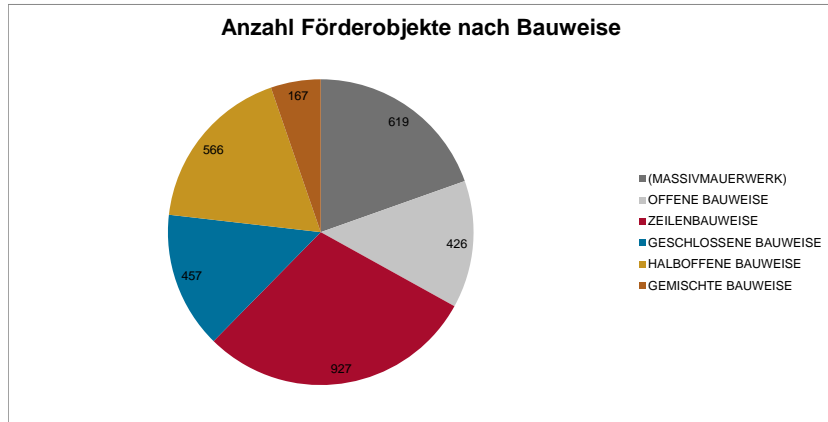


nach Konditionsbindung

Jahr	Vertragskapital
Summe	248.956.100,00
2033	24.666.000,00
2034	32.595.700,00
2035	12.079.100,00
2036	19.912.600,00
2037	1.614.700,00
2038	0,00
2039	0,00
2040	26.705.500,00
2041	17.825.200,00
2042	13.179.800,00
2043	0,00
2044	0,00
2046	0,00
2047	0,00
2048	0,00
2049	11.528.200,00
2050	18.703.000,00
2051	42.781.700,00
2052	27.364.600,00
2053	0,00



geförderte Objekte



Wohnungsanzahl und Wohnflächen nach planerisch bezugsberechtigten Personen

Anzahl Personen	Summe von Wohnfläche	Anzahl von Antrag
1 Person	54.537	1.182
2 Personen	33.920	579
2 Personen in 2 1/2 Zi WE	372	6
2 Personen in 2 Zi WE	1.556	28
3 Personen	56.084	774
4 Personen	40.278	458
5 Personen	10.460	101
6 Personen	2.500	21
Summe	200.771	3.162

Social Bond Reporting Stand 31.12.2022

ISIN: DE000A30VPZ3



Fördergegenstand

Förderzweck	Aktuelles Vertragskapital zum 31.12.2022
Wohneigentum	179.907.655
Mietwohnungsbau	150.557.109
Gesamtergebnis	330.464.764

Förderprogrammnr.	Förderprogrammbezeichnung	Aktuelles Vertragskapital zum 31.12.2022
501	Wohneigentum Neubau, Ersterwerb, Ersatzneubau	56.263.500
502	Wohneigentum Ausbau, Erweiterung, Umbau/wandlung	836.000
503	Wohneigentum Ankauf + ggf. Modernisierung; Kombinationsmaßnahmen	117.564.618
505	Wohneigentum Modernisierung	5.243.537
601	Mietwohnungen Neubau, Ersterwerb, Ersatzneubau	130.370.925
602	Mietwohnungen Ausbau, Erweiterung, Umbau	933.931
603	Mietwohnungen Modernisierung	19.252.253
	Gesamtergebnis	330.464.764

Social Bond Reporting Stand 31.12.2022

ISIN: DE000A30VPZ3



Regionale Verteilung und Förderzwecke

Kreis / Förderzweck	Wohneigentum	Mietwohnungsbau	Gesamt zum 31.12.2022
Ahrweiler	8.939.003	561.000	9.500.003
Altenkirchen (Westerwald)	4.000.307	991.850	4.992.157
Alzey-Worms	4.413.478	1.719.635	6.133.113
Bad Dürkheim	6.570.117	3.558.788	10.128.905
Bad Kreuznach	12.086.861	1.047.750	13.134.611
Bernkastel-Wittlich	4.600.500	117.000	4.717.500
Birkenfeld	6.301.500	366.386	6.667.886
Cochem-Zell	2.524.942	0	2.524.942
Donnersbergkreis	2.150.500	0	2.150.500
Eifelkreis Bitburg-Prüm	4.985.000	976.323	5.961.323
Frankenthal (Pfalz), kreisfreie Stadt	1.265.000	0	1.265.000
Germersheim	3.702.012	5.938.400	9.640.412
Kaiserslautern	835.500	0	835.500
Kaiserslautern, kreisfreie Stadt	1.838.100	1.569.200	3.407.300
Koblenz, kreisfreie Stadt	5.095.500	425.105	5.520.605
Kusel	2.957.487	241.064	3.198.550
Landau in der Pfalz, kreisfreie Stadt	2.446.000	11.774.625	14.220.625
Ludwigshafen am Rhein, kreisfreie Stadt	1.616.000	28.599.765	30.215.765
Mainz, kreisfreie Stadt	7.645.224	55.099.341	62.744.565
Mainz-Bingen	10.848.375	15.866.803	26.715.178
Mayen-Koblenz	14.085.500	0	14.085.500
Neustadt an der Weinstraße, kreisfreie Stadt	1.883.000	1.697.600	3.580.600
Neuwied	12.885.946	0	12.885.946
Pirmasens, kreisfreie Stadt	867.000	0	867.000
Rhein-Hunsrück-Kreis	5.387.900	0	5.387.900
Rhein-Lahn-Kreis	6.150.804	0	6.150.804
Rhein-Pfalz-Kreis	5.491.000	2.296.000	7.787.000
Südliche Weinstraße	4.264.000	247.949	4.511.949
Südwestpfalz	745.000	0	745.000
Trier, kreisfreie Stadt	5.432.600	12.928.075	18.360.676
Trier-Saarburg	12.983.000	0	12.983.000
Vulkaneifel	2.883.500	0	2.883.500
Westerwaldkreis	10.207.000	0	10.207.000
Worms, kreisfreie Stadt	1.685.000	4.534.450	6.219.450
Zweibrücken, kreisfreie Stadt	135.000	0	135.000
Gesamtergebnis	179.907.655	150.557.109	330.464.764